

Fußbodenreinigungsmaschine

rotowash


zum Waschbürsten
Bohnen
Shampooieren




rotowash

im Haus
der Zeit
voraus


Mit der rotowash können Sie Fliesen, Kunststoff- und Holzböden in einem Arbeitsgang aufwaschen, reinigen, trocknen und pflegen. Außerdem Teppichböden shampooen



3 Auftragen der Waschflüssigkeit oder des Waxes: Geschieht mittels Druckknopf (4) am Stiel. Flüssigkeit oder Wachs wird automatisch über die ganze Bürstenbreite auf den Boden gebracht.




1 Einfüllen der Waschflüssigkeit: Schutzdeckel (1) aufheben, Waschflüssigkeit oder Bohnerwachs in den Frischwasserbehälter einfüllen.



4 Waschen: Zwei gegenläufige Spezialbürsten (5) bringen unter gleichzeitiger Reinigung die verbrauchte Waschflüssigkeit auf die Ableitrommel (6).



2 Inbetriebsetzen: Stiel (2) einfach senken. Motor und Bürsten laufen. Der gewünschte Bodendruck der Bürsten kann vorher durch Einstellknopf (3) gewählt werden.




5 Aufnehmen: Die Ableitrommel (6) befördert die verbrauchte, schmutzige Waschflüssigkeit in den Schmutzwasserbehälter (7).



6 Entleeren: Den Schmutzwasserbehälter (7) mit der verbrauchten, schmutzigen Waschflüssigkeit einfach herausnehmen.



7 Bürstenwechsel: Durch Herausziehen der Sechskantachse (8) können die Bürsten zum Reinigen oder Austauschen entfernt werden.



8 Lagerung und Unterbringung: Stiel (2) senkrecht stellen. Dadurch wird der Motor ausgeschaltet, die Maschine angehoben und die Bürsten werden entlastet (wichtig, damit keine Deformationen der Bürsten entsteht). Der Stiel kann abgenommen und in zwei Teile zerlegt werden. Bolzen (9) durch Fingerdruck herauschieben.

R2
für kleinere
Boden-
flächen

11.092



R3
für größere
Boden-
flächen

15.930



rotowash

die vernünftigste Reinigungs-
maschine, die je erdacht wurde.



rotowash für Haushalt und Gewerbe unentbehrlich



TECHNISCHE DATEN:	R2	R3	R4	R6
Kurzschlußankermotor(en) 220 V	300 W	400 W	400 W	2x 400 W
Bürstenumdrehungen	650 UpM	650 UpM	650 UpM	450 UpM
Arbeitsbreite	200 mm	300 mm	400 mm	600 mm
Frischwasserinhalt	1 l	1,5 l	2 l	15 l
Gewicht	15 kg	18,5 kg	21,5 kg	50 kg
Länge	330 mm	330 mm	330 mm	460 mm
Breite	295 mm	395 mm	495 mm	740 mm
Höhe ohne Stiel	200 mm	200 mm	200 mm	260 mm
Höhe mit Stiel	1090 mm	1090 mm	1090 mm	1200 mm

Neumann



Abteilung für Großraumreinigung und Großverbraucher
1061 WIEN, MARIAHILFER STRASSE 51
Telefon: (0 22 2) ~~91111~~ 39-73-49

Kundendienststellen und Service:

- | | |
|----------------|-----------------|
| 1050 Wien-Süd | 6020 Innsbruck |
| 1090 Wien-Nord | 9020 Klagenfurt |
| 4020 Linz | 8010 Graz |
| 5020 Salzburg | 6900 Bregenz |